

Informe Financiero Trimestral

Cifras en Miles de Dólares de los Estados Unidos de América

Marzo 2026



1. Antecedentes

Optima S.A. es una institución financiera fundada en 2009 en El Salvador, enfocada en apoyar a micro, pequeñas y medianas empresas. Su principal accionista es Infinity Investments S.A. de C.V. (99.98%).

El 12 de noviembre de 2024, el Consejo Directivo de la Superintendencia en sesión N° CD-58/2024 autorizó a Optima Servicios Financieros S.A. de C.V., para operar como Sociedad de Ahorro y Crédito, denominada SAC Optima S.A. La certificación de este acuerdo se emitió el 26 de noviembre de 2024, e inicio de operaciones el 5 de diciembre de 2024.

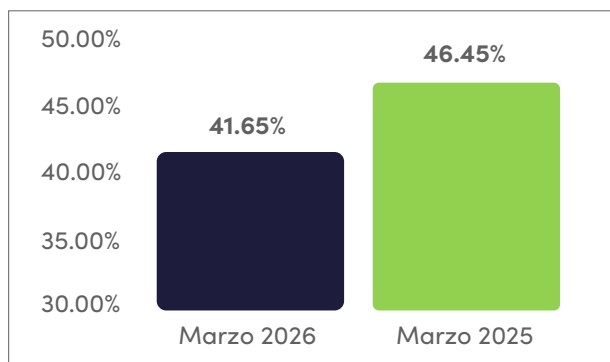
Los Estados Financieros y el presente informe están expresados en miles de dólares de los Estados Unidos de América.

2. Situación de Liquidez

El coeficiente de liquidez neta representa la capacidad que tienen las entidades financieras para responder ante las obligaciones de corto plazo. Se calcula restando los pasivos inmediatos del total de activos líquidos, y dividiendo ese resultado entre la suma de los depósitos y los títulos de emisión propia con vencimiento hasta un año. Al 31 de marzo de 2026 y 2025 SAC Optima S.A. presenta un coeficiente de liquidez de 41.65% y del 46.45% respectivamente.

Reserva de liquidez

Al cierre del primer trimestre del 2026 y 2025, SAC Optima cumple con los niveles de reserva de liquidez en un 173.81% y 100.00% respectivamente, así como de activos líquidos exigidos por el ente regulador en un 100.00%. Mismos que se constituyen como un porcentaje de los depósitos y pasivos.



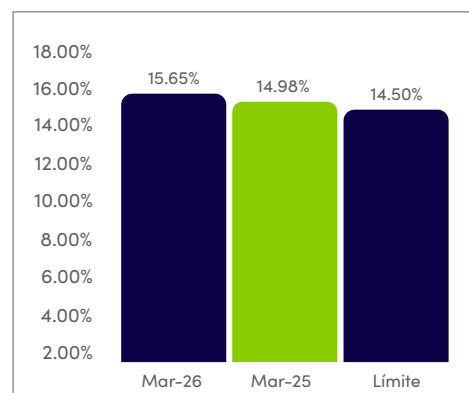
3. Solvencia Patrimonial

Al 31 de marzo del 2026 y 2025 la entidad presenta los siguientes indicadores de solvencia:

Descripción	Mar-26	Mar-25	Límite
Fondo Patrimonial a activos ponderados	15.65%	14.98%	14.50%
Fondo Patrimonial a pasivos y contingencias	15.15%	15.93%	7.0%
Fondo Patrimonial a Capital Social Pagado	122.81%	115.11%	100.00%

Con base en lo anterior, se cumplen los niveles mínimos exigidos por la Ley de Bancos Cooperativos y Sociedades de Ahorro y Crédito en relación con los indicadores de activos ponderados por riesgo, pasivos y contingencias, así como con el Fondo Patrimonial respecto al capital social pagado.

Lo anterior refleja la solidez patrimonial de la Sociedad de Ahorro y Crédito y su capacidad para desarrollar sus operaciones financieras de manera sostenible, en cumplimiento del marco regulatorio vigente.



Al cierre del primer trimestre 2026 y 2025, la entidad presenta un valor de Fondo Patrimonial de \$15,965.31 y de \$12,662.40 respectivamente el cual está compuesto de la siguiente manera:

	Mar-26	Mar-25
I. FONDO PATRIMONIAL	\$15,965.31	\$12,662.40
1. Capital Primario	\$13,665.03	\$11,559.95
2. Capital Complementario	\$2,302.28	\$1,104.45
3. Menos: Deduciones	\$2.00	\$2.00

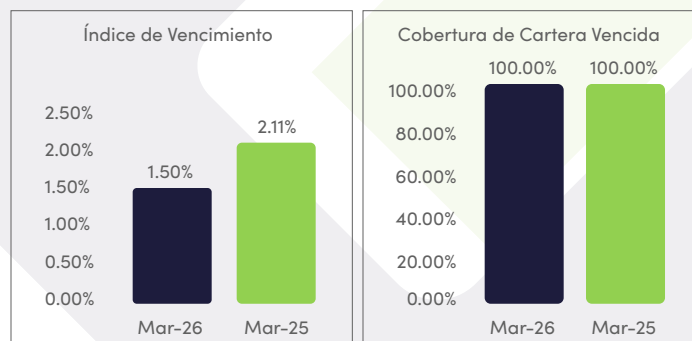
4. Calidad de los Activos

El indicador de cartera vencida al 31 de marzo de 2026 y del 2025 es de 1.50% y 2.11% y respectivamente.

Los préstamos vencidos al 31 de marzo de 2026 y 2025 ascienden a \$1,488.32 y \$1,667.63, respectivamente.

Las reservas de saneamiento constituidas a dichas fechas ascienden a \$1,489.53 y \$1,667.63, respectivamente, lo que permitió obtener una cobertura de la cartera vencida del 100.08% en marzo 2026 y 100.00% para marzo 2025.

La cartera de préstamos brutos al 31 de marzo de 2026 y 2025 asciende a \$98,934.12 y \$79,162.47, respectivamente, concentrándose en un 96.08% en 2026 y un 93.27% en 2025 en créditos con destino productivo.



Informe Financiero Trimestral

Cifras en Miles de Dólares de los Estados Unidos de América

Marzo 2026



5. Créditos y Contratos Relacionados

De conformidad con el artículo 203 de la Ley de Bancos, el límite de créditos otorgados a personas relacionadas es del 5% del capital social pagado y las reservas de capital de las Sociedades de Ahorro y Crédito (SAC).

La ley considera como personas relacionadas aquellas vinculadas por administración (miembros de Junta Directiva y gerentes) y por propiedad, cuando la participación accionaria es del 3% o más del capital social.

El capital social pagado al 31 de marzo de 2026 y 2025 asciende a \$13,000.00 y \$11,000.00, respectivamente, mientras que la Reserva de Capital a dichas fechas es de \$665.03 y \$559.95, respectivamente.

El total de créditos otorgados a personas relacionadas representa el 0.46% en 2026 y el 0.64% en 2025 del capital social pagado y las reservas de capital de la entidad, ubicándose por debajo del límite legal establecido.

Durante el período reportado SAC Optima, S. A dio cumplimiento a las disposiciones sobre créditos relacionados antes referidas.

Créditos Relación Directa con Directores y Gerentes:

Plazo	Categoría	Monto	Riesgo Total	Saldo	Deudores
Largo	A1	\$9.50	\$9.10	\$9.10	1
Mediano	A1	\$66.99	\$51.73	\$51.42	10
Mediano	D1	\$1.20	\$1.47	\$0.80	1*
Total		\$77.69	\$62.30	\$61.31	12

*Cliente con relación indirecta por vínculo familiar con gerente de la entidad.

6. Operaciones Contingentes con Entidades Nacionales y Extranjeras

Al 31 de marzo de 2026 y 2025, SAC Optima S.A. no posee operaciones contingentes con entidades nacionales y extranjeras.

7. Apalancamiento

Al 31 de marzo de 2026 y 2025 el total de activos de la entidad están financiados de acuerdo con la siguiente estructura:

	Mar-26	Mar-25
Financiamiento con pasivos	87.21%	86.19%
Financiamiento con patrimonio	12.79%	13.81%
Total	100.00%	100.00%

Al mes de marzo de 2026, los pasivos financieros a costo amortizado representan el 70.64% del total de activos, mientras que el 15.04% corresponde a emisiones propias. En comparación, con marzo de 2025, dichos rubros representaban el 55.84% y el 28.21%, respectivamente.

El indicador de solvencia sobre pasivos al 31 de marzo de 2026 y 2025 se ubicó en 15.15% y 15.93%, respectivamente, cumpliendo en ambos períodos con el requerimiento mínimo del 7.00% exigido por la Ley de Bancos Cooperativos y Sociedades de Ahorro y Crédito.

8. Calce de Plazos y de Monedas

Al 31 de marzo de 2026 y 2025, SAC Óptima, S.A. reporta, en relación con el calce de operaciones activas y pasivas, una brecha acumulada positiva entre los saldos de activos y pasivos con vencimiento entre 0 y 60 días por \$6,550.69 y \$3,136.66, respectivamente, dando así cumplimiento a lo establecido en las Normas Técnicas para la Gestión del Riesgo de Liquidez (NRP-05).

Respecto al calce de operaciones activas y pasivas en moneda extranjera, la entidad reporta que al 31 de marzo 2026 y 2025 no realiza operaciones en moneda extranjera. (NRP-58).

9. Información Adicional

Nombre de auditor externo: Grant Thornton El Salvador

Nombre de auditor fiscal: Auditores y consultores de negocios, S.A. de C.V. (BAKERTILLY)

Nombre de Contador General: Jaime Guzmán

Firmado por:

Gustavo Enrique Siman Daboub
Director Presidente

María Isabel Mancía de Ayala
Director Secretario

Pedro Alfredo Arriola Bonjour
Primer Director

Edgardo Pérez Preciado
Segundo Director

Daniel Adrián Abut
Tercer Director

Franz Lara Koberg
Cuarto Director

Santos Napoleón Mejía Custodio
Quinto Director

Ligia María Castro Monge
Director Suplente

Juan Pablo Meza
Gerente General

